



CCL CÁMARA DE
COMERCIO
DE LIMA



**ING
EDUCA**

CURSO DE ALTA ESPECIALIZACIÓN

PROGRAMACIÓN DE OBRAS



FECHA DE INICIO:

Inmediato



2025



CERTIFICACIÓN:

180 Hras. Académicas/Lectivas

www.ingeducacorp.com



Presentación


El curso es teórico-práctico, por lo que en cada sesión se le brindará todas las herramientas necesarias para el seguimiento del curso, como el manual de la sesión, plantillas, hojas Excel, normas, ejemplos y los archivos finales desarrollados en la sesión. En el curso se desarrollará la programación, el control y seguimiento de un proyecto real, aplicando las diversas herramientas del programa Microsoft Project desde las configuraciones iniciales hasta obtener el diagrama de Gantt, cronograma valorizado, cronograma de adquisición de materiales y los reportes finales, los cuales son fundamentales en la gestión de proyectos de ingeniería.

Objetivos:

Proporcionar a los participantes los conceptos básicos y avanzados en gestión de proyectos para planificar, programar y realizar el control de proyectos, basados en los lineamientos presentados en la guía del PMBOK.

- Capacitar a los participantes en el uso adecuado de las comandos y funciones que ofrece el programa MS Project para la planificación, programación y control de cualquier proyecto de ingeniería.
- Brindar a los participantes métodos y estrategias en gestión de proyectos empleados en la actualidad, lo cual mejorará el desempeño del trabajo para que el proyecto se ejecute con éxito.

Inicio-Horarios




FECHA DE INICIO

Inmediato



FECHA DE FINALIZACIÓN

Depende del Alumno



HORARIO

24/7



FRECUENCIA

Todo los días

MÓDULO I : PROGRAMACIÓN DE OBRAS

SESIÓN 1

FUNDAMENTOS DE GESTIÓN DE PROYECTOS

- Fundamentos de Gestión de Proyectos
- Elementos de Gestión de Proyectos
- Ejecución de un Proyecto
- Cierre de un Proyecto

SESIÓN 3

PROGRAMACIÓN DE OBRAS CON MS PROJECT

- Desarrollo de la WBS
- Definición de actividades
- Secuenciado de actividades
- Estimado de la duración de actividades
- Calendario de las actividades

SESIÓN 5

CONTROL DE OBRAS CON MS PROJECT

- Costos adicionales
- Fórmulas y Campos
- Fórmulas
- Configuración y Visualizaciones

SESIÓN 2

PROGRAMACIÓN DE OBRAS CON MS PROJECT

- Introducción y usos
- Interfaz de trabajo y herramientas
- Definición de proyecto
- Calendario de proyecto
- Definición del alcance del proyecto

SESIÓN 4


CONTROL DE OBRAS CON MS PROJECT

- Configuración de visualización de calendario
- Revisión de la Ruta crítica y otras visualizaciones
- EJERCICIO N° 01
- Definición de Tipos de Recursos
- Asignación y balanceo de recursos
- EJERCICIO N° 02

SESIÓN 6

CONTROL DE OBRAS CON MS PROJECT

- Creación de línea base
- Impresión de archivos
- Reportes finales de Obra



Proceso de Matrícula



1

PRIMER PASO

Envíe su comprobante de pago vía WhatsApp al Asesor que lo esta atendiendo.



2

SEGUNDO PASO

Luego de verificar el comprobante de pago, se le compartirá un registro para completar sus datos y proceder con la matrícula correspondiente a su programa de especialización.



3

TERCER PASO

Coordinación Académica realizará su matrícula en nuestros registros y en el Aula Virtual de su programa correspondiente.



4

CUARTO PASO

Para finalizar, Coordinación Académica se pondrá en contacto con usted para el envío de la información completa del programa y los accesos para ingresar a su plataforma virtual.

Métodos de Pago



¡CONOCE NUESTROS MEDIOS DE PAGO!

CUENTA EMPRESARIAL

Ingeduca Corporación de Capacitación Superior

BANCO DE CREDITO DEL PERU



>> RUC : 20610092935 <<

GERENTE GENERAL

LUIS MIGUEL SOTELO SANTOS


BANCO CONTINENTAL (BBVA)



BANCO DE LA NACION




BANCO INTERBANK



YAPE




PLIN



YAPE INGEDUCA

YAPE



**ING
EDUCA**
CAPACITACIÓN SUPERIOR Y CONSTRUCCIÓN